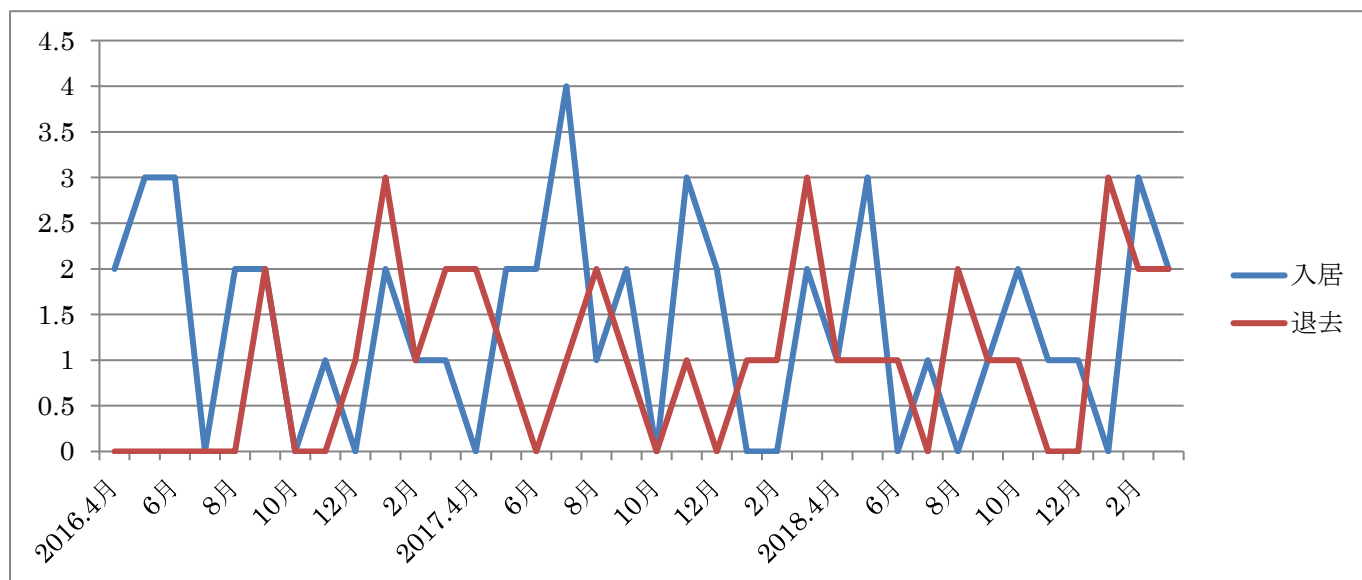


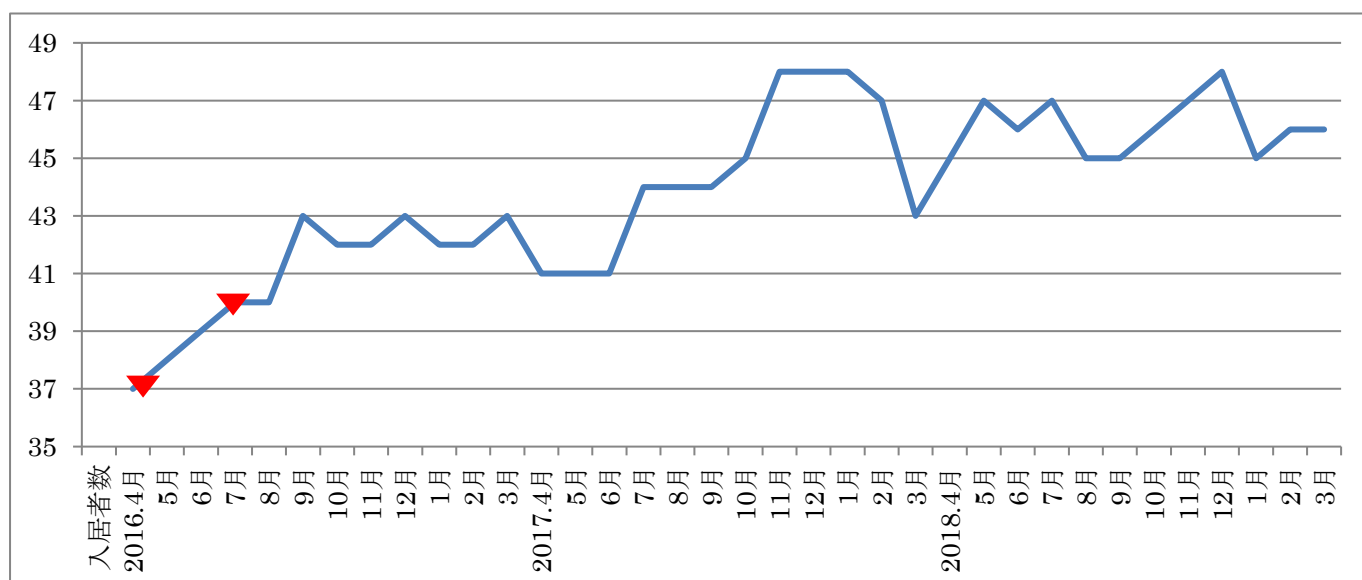
## 翔月庵 神戸大開 過去3年間の推移

翔月庵 神戸大開の3年間(2016年4月～2019年3月)の経過と現状について報告します。

### 1. 翔月庵 神戸大開の入居推移

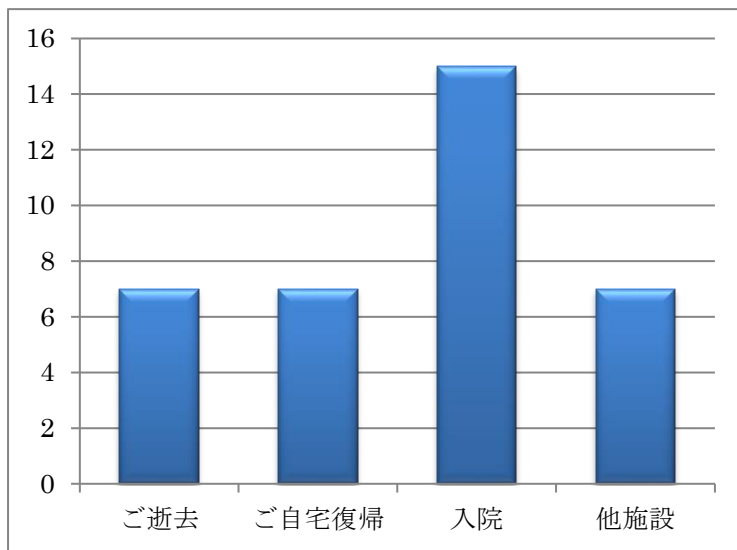


2016年4月から2019年3月までのご入居者の推移です。直近1年間の間に15名が入居され14名の方が退去され現在46名の方が生活されています。  
おかげ様で、常に満室の状態を続けることができます。



これは毎月のご入居者数をグラフ化したものです。2016年4月から7月にかけて、ご入居のご要望が増えたため、体験入居室を入居室にして対応しております。

## 2. ご退去者の状況

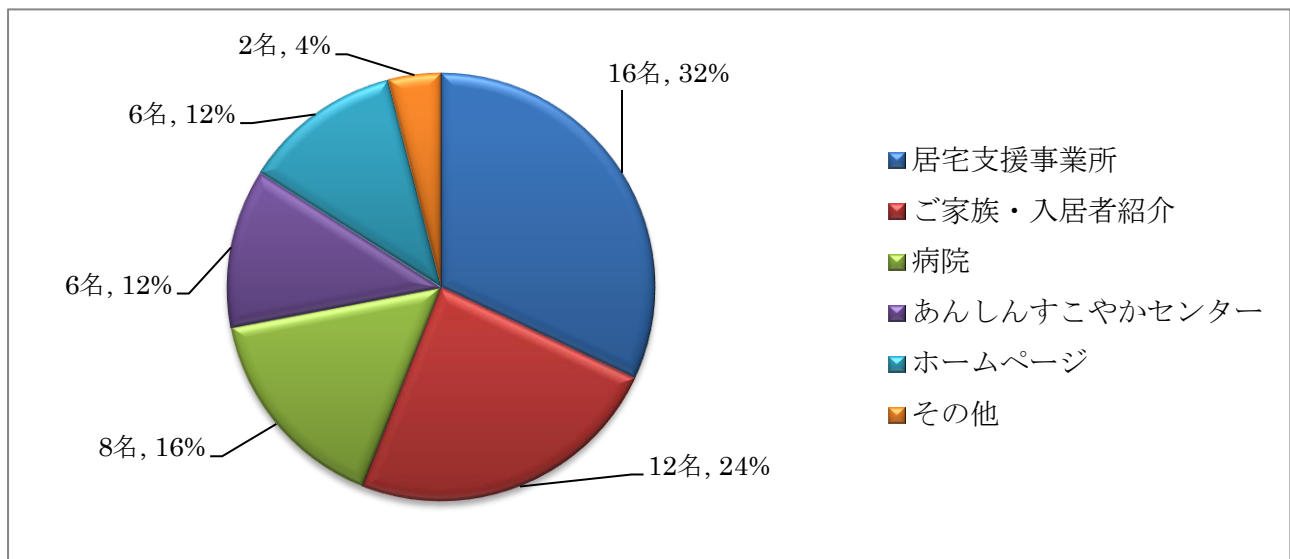


この3年間は、50名の方が入居され36名の方がご退去されており、退去後の行き先は左のグラフの通りです。

この3年間でご逝去されたご入居者は、ご本人、ご家族のご希望により、みなさま翔月庵で看取り(外部訪問看護ステーション利用・主治医ご対応)をさせていただきました。

状態改善されご自宅に戻られた方が7名いらっしゃいます。

## 3. ご紹介元の情報

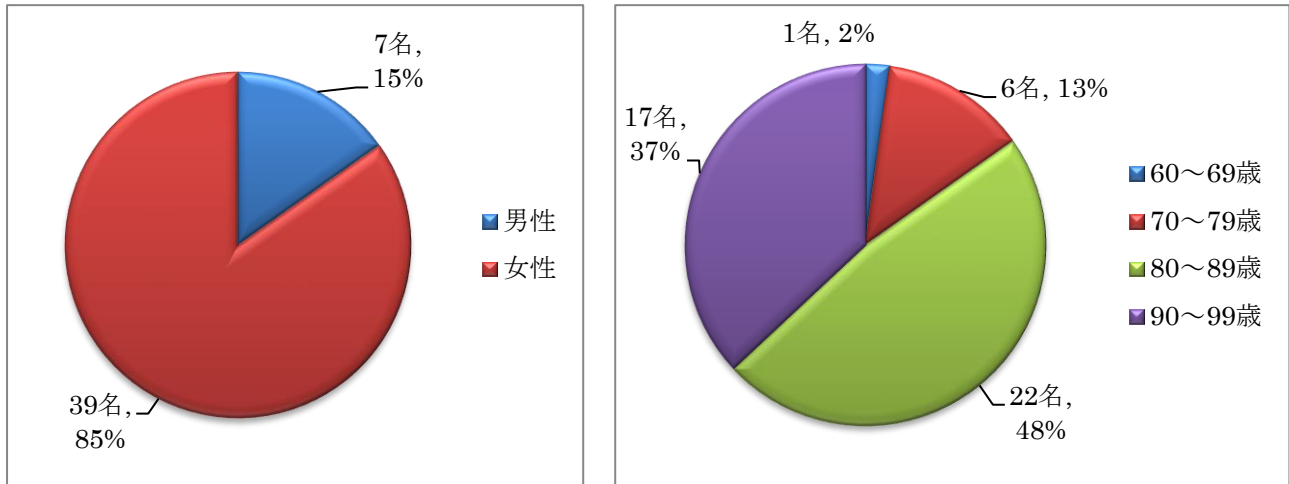


新規ご入居者をご紹介頂いている先の情報です。一番多くご紹介頂いているのは、えがおの窓口(居宅介護支援事業所)から、次いでご家族からの紹介、病院、あんしんすこやかセンター(地域包括支援センター)の順となっておりますが、ホームページを見て直接お問い合わせいただくケースも増えてきています。

ご家族からの紹介では、以前ご利用頂いたご家族から、義兄弟の両親やご親戚、ご友人の両親を紹介いただく等、実際ご利用になって翔月庵をよく知って頂いている方々からのご紹介も増加しております。

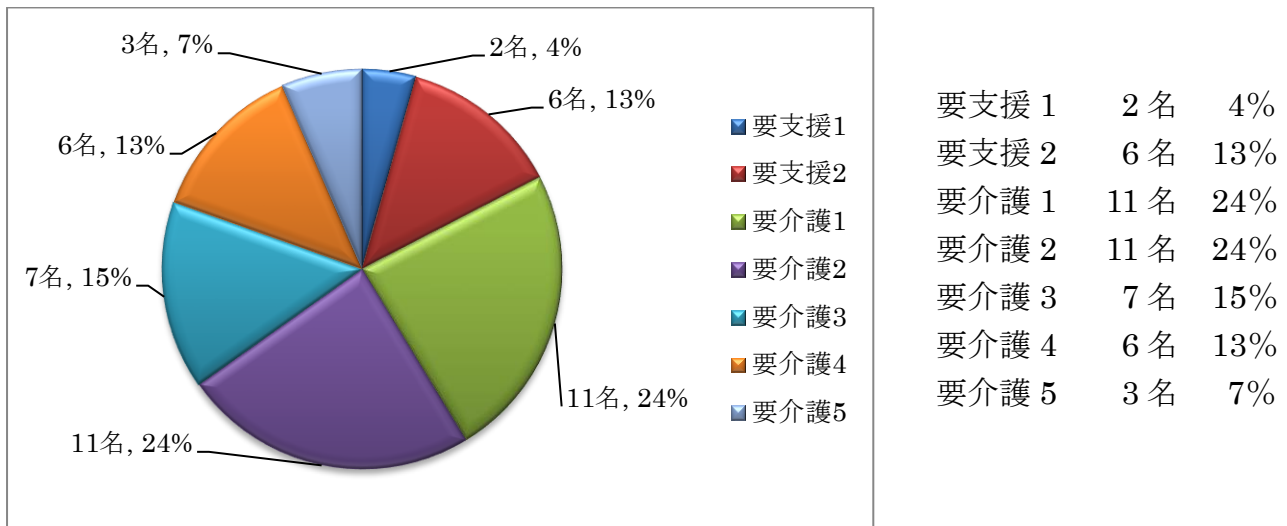
#### 4. 現在ご入居されている方の情報

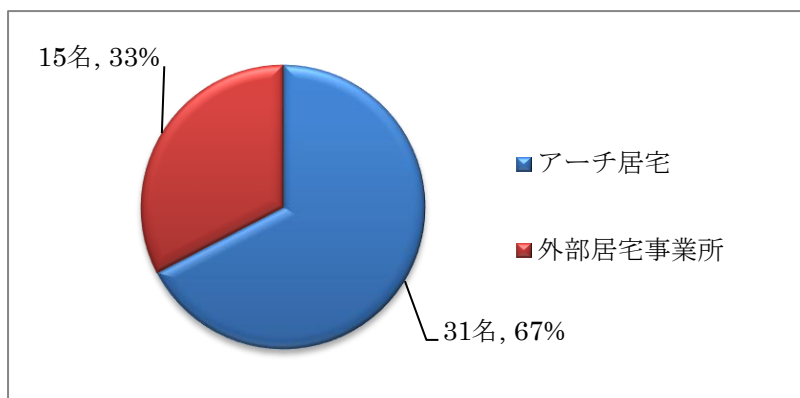
2019年3月、現在のご入居部屋数 44 室、ご入居人数 46 名。ご夫婦でのご入居 2 組住まわれています。(3 室は仮入居部屋として別途稼働中)



現在ご入居の方の平均年齢は 85.69 歳、男女比は男性 7 名 15%、女性 39 名 85%です。

現在ご入居者の要介護度は下グラフの通りです。





現在入居されているご利用者を担当されている、居宅介護支援事業所の割合です。外部居宅介護支援事業所担当のご入居者は 15 名となっており、ケアマネさんからの依頼によりアーチ居宅に引き継がれるケースもあります。

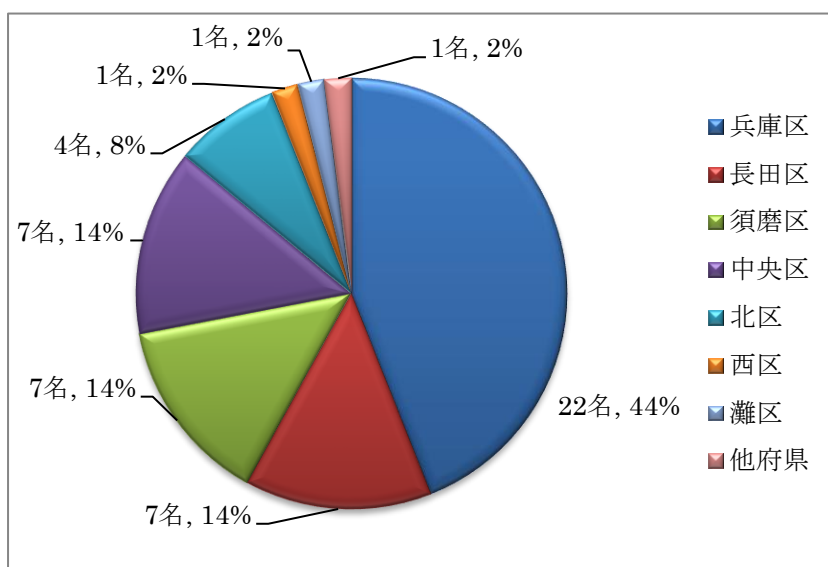
サービス付き高齢者向け住宅に入居されている方は、ご本人の希望により、自由に医療・介護サービスを選択し、ご利用になることができます。

翔月庵では、以下の通り、多くの外部サービス事業所さんに関わっていただき、ご入居者に生活していただいています。

|            |          |
|------------|----------|
| 医療機関・クリニック | ： 8 医療機関 |
| 訪問介護事業所    | ： 5 事業所  |
| 訪問看護事業所    | ： 5 事業所  |
| デイサービス     | ： 10 事業所 |
| デイケア       | ： 2 事業所  |
| 福祉用具レンタル   | ： 6 事業所  |

## 5. 現在までのご入居者の状況

この 3 年間にご入居されたご利用者がどの地域からご入居されたかをグラフ化しました。ご入居されているのは、1 名を除き全て神戸市内在住の方です。



|     |      |     |
|-----|------|-----|
| 兵庫区 | 22 名 | 44% |
| 長田区 | 7 名  | 14% |
| 須磨区 | 7 名  | 14% |
| 中央区 | 7 名  | 14% |
| 北区  | 4 名  | 8%  |
| 西区  | 1 名  | 2%  |
| 灘区  | 1 名  | 2%  |
| 他府県 | 1 名  | 2%  |

神戸地区においては、ほぼ地元の方がご入居されています。